

IL CICLO DELL'ACQUA: CHE COS'È IL SERVIZIO IDRICO INTEGRATO

~

Piombino 17.12.09

IL CICLO DELL'ACQUA: CHE COS'È IL SERVIZIO IDRICO INTEGRATO

~

Le modalità di finanziamento ed il meccanismo di erogazione dei finanziamenti

Relatore: Ing. Attilio Ferrari (Resp. Rendicontazione Autorità e Finanziamenti)

Il Piano d'Ambito e gli investimenti

Le opere necessarie al raggiungimento ed al mantenimento degli standard di servizio previsti dal Piano d'Ambito e dalla Carta del SII sono realizzabili attraverso:

- gli interventi effettuati direttamente dal Gestore secondo le previsioni del Programma Generale Investimenti (PGI);
- gli interventi eseguiti da terzi (privati e/o amministrazioni comunali) e consegnate al Gestore;
- gli interventi effettuati sugli acquedotti industriali che inducono benefici indiretti sul SII.

Il finanziamento del PGI

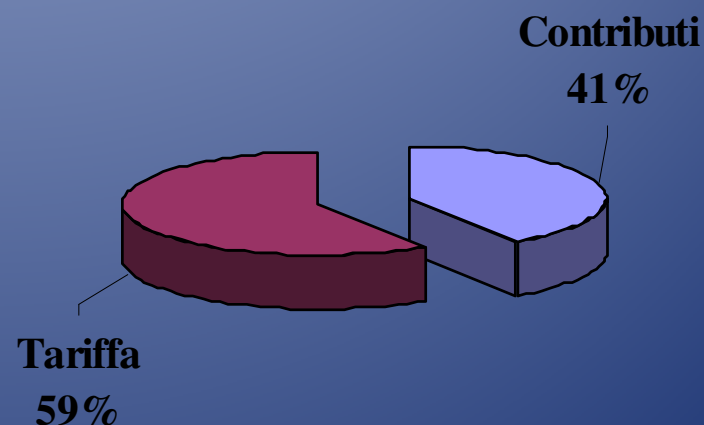
Per quanto riguarda gli interventi di investimento sul SII eseguiti dal Gestore gli strumenti utilizzabili per garantire la copertura economica sono riconducibili essenzialmente a:

- la tariffa del SII tramite le componenti relative alle quote di ammortamento e remunerazione;
- i contributi pubblici e/o privati a fondo perduto.

Il PGI 2008-2026: le componenti

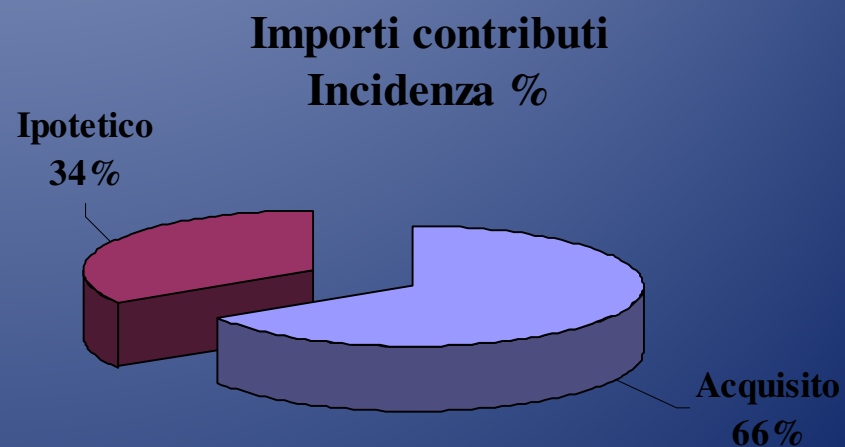
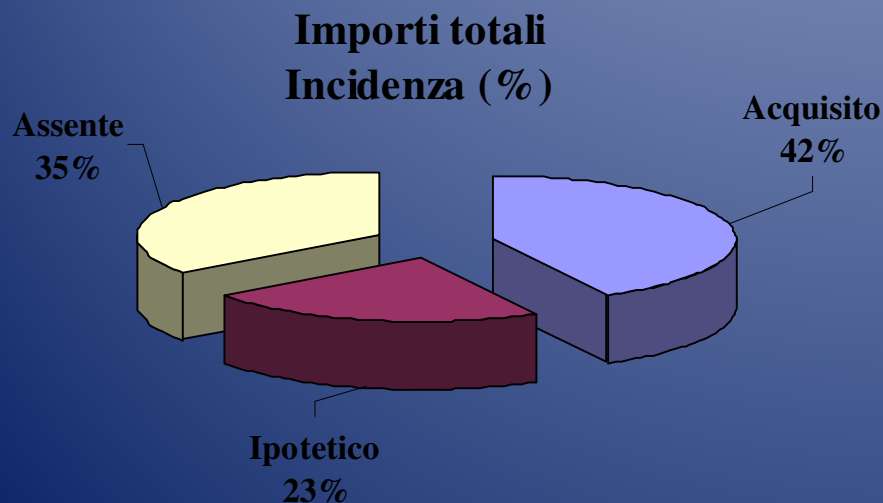
PGI 2008-2026	Importo	Inc (%)
Totale	215.199.780	100%
Contributi	87.848.114	41%
Tariffa	127.351.666	59%

La ripartizione % del PGI



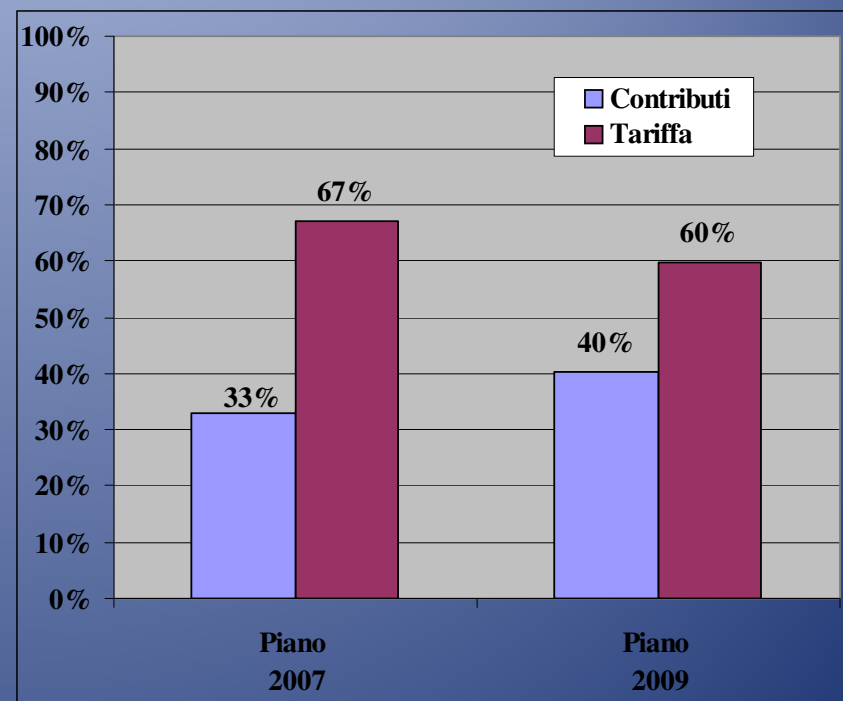
Il PGI 2008-2026: le tipologie di contributo

Tipologia finanziamento	Tot. 2008 - 2026	Fin. 2008 - 2026	Tar. 2008 - 2026
Acquisito	90.783.701	58.152.114	32.631.588
Ipotetico	49.078.838	29.696.000	19.382.838
assente	75.337.241	0	75.337.241
Totale complessivo	215.199.780	87.848.114	127.351.666




Confronto Piano 2007 - Piano 2009: le componenti e la percentuale di contribuzione

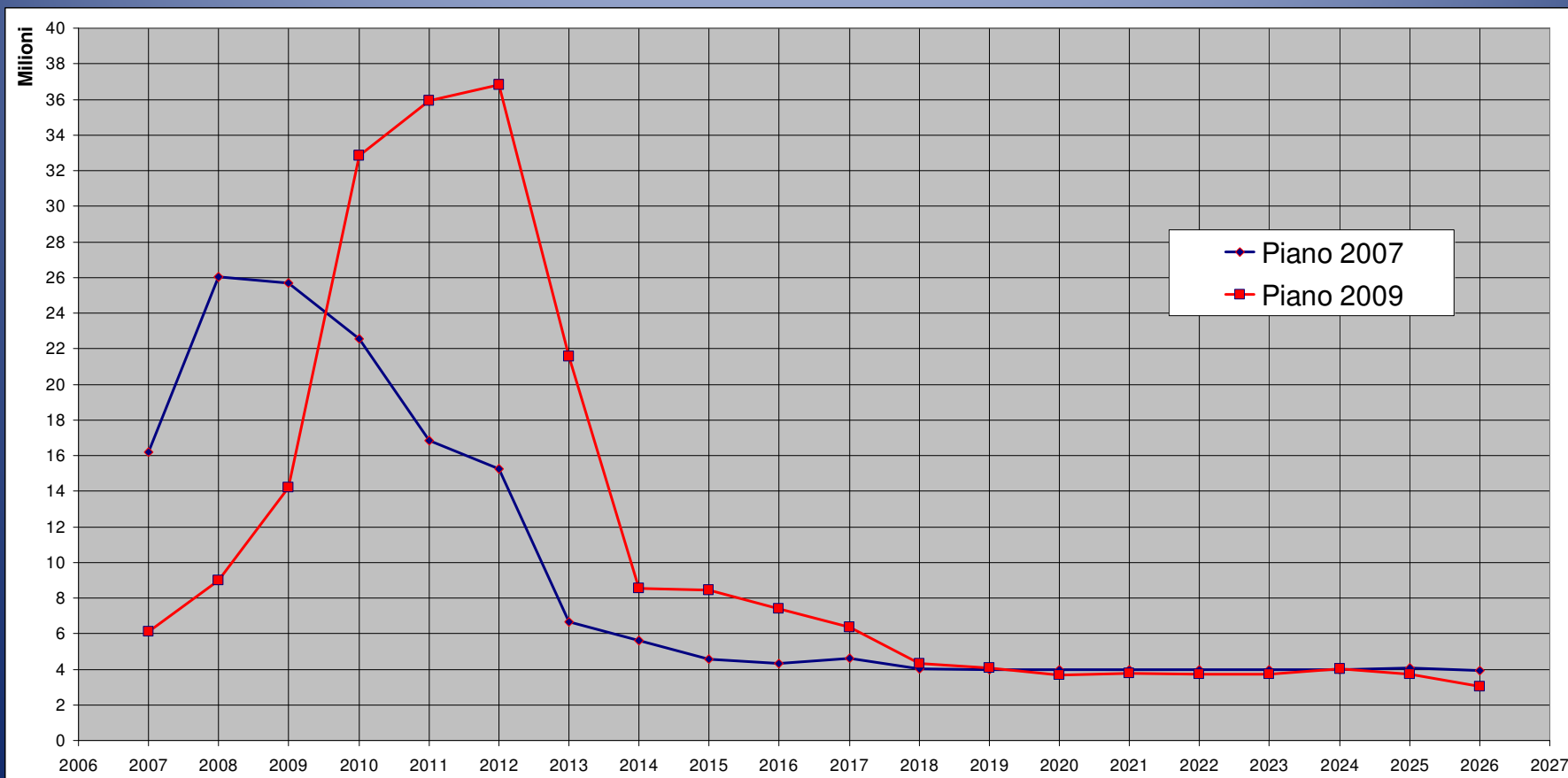
Periodo 2007-2026	Piano 2007	Piano 2009
Totale	184.262.664	221.330.995
Contributi	60.667.993	88.957.538
Tariffa	123.594.671	132.373.457



**Variazione %
2007-2009**



Confronto Piano 2007 - Piano 2009: le componenti e la percentuale di contribuzione

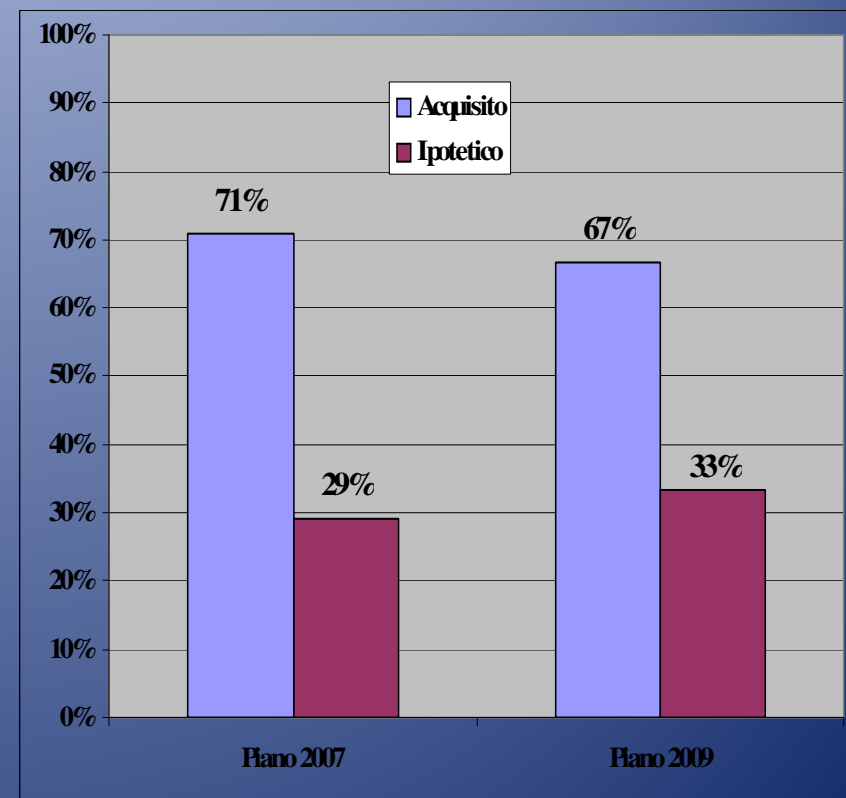


Confronto Piano 2007 - Piano 2009: le tipologie di contributo

Tipologia Contributo	Piano 2007	Piano 2009
Acquisito	43.080.522	59.261.538
Ipotetico	17.587.470	29.696.000
Totale	60.667.993	88.957.538

La variazione dei contributi **ipotetici** deriva essenzialmente dai seguenti nuovi progetti (+17M€):

- Dorsale Tirrenica Potabile: da Castagneto a Cecina (Patto dell'Acqua);
- Ampliamento Depuratore Rivellino (Ministero Ambiente).



Confronto Piano 2007 - Piano 2009: le % medie di contribuzione per tipologia

Tipologia	Piano 2007			Piano 2009		
	Imp. Tot.	Imp. Fin.	(%) Fin.	Imp. Tot.	Imp. Fin.	(%) Fin.
Finanziamento Acquisito	63.079.744	43.080.522	68%	92.606.382	59.261.538	64%
Ipotetico	32.942.496	17.587.470	53%	49.078.838	29.696.000	61%
assente	88.240.424	0	-	79.645.775	0	-
Totale	184.262.664	60.667.993	33%	221.330.995	88.957.538	40%

La % media di finanziamento passa dal 33% al 41%: tale variazione è connessa alla tipologia di finanziamento. Infatti per i contributi *acquisiti* la % di fin. diminuisce dal 68% al 64%, mentre per i fin. *ipotetici* aumenta dal 53% al 60%.

Per i fin. *acquisiti* la lieve flessione è dovuto per un verso alla “rimodulazione” (crescita %) e per l’altro alla scelta della RT di utilizzare % di contribuzione non superiore al 33%.

Per i fin. *ipotetici* la crescita è un effetto della presenza di interventi di carattere strategico per i quali è indispensabile un intervento più incisivo delle istituzioni (Dorsali, Dep. Rivellino)

Confronto Piano 2007 - Piano 2009: il peso degli investimenti con contributo

Tipologia finanziamento	Piano 2007		Piano 2009	
	Imp. Tot. Int. con fin.	Inc %. Int. con fin.	Imp. Tot. Int. con fin.	Inc %. Int. con fin.
Acquisito	63.079.744	66%	92.606.382	65%
Ipotetico	32.942.496	34%	49.078.838	35%
Totale	96.022.240	100%	141.685.220	100%

Il valore totale degli investimenti che contengono un contributo (acquisito o ipotetico) passa da 96 M€ a 142 M€, ma le rispettive incidenze dei contributi rimangono invariate.

Periodo 2007-2026	Piano 2007	Piano 2009
Totale investimenti	184.262.664	221.330.995
Investimenti con contributi	96.022.240	141.685.220
Inc. %	52%	64%

Gli investimenti comprensivi di contributo hanno subito un incremento dal 52% al 64% evidenziando come le problematiche presenti sul territorio dell'ATO 5 siano talmente critiche da richiedere un sostegno delle istituzioni locali, regionali e nazionali in continuo aumento tale da "occupare" porzioni di Piano sempre maggiori

Il PGI 2008-2026: la linee di finanziamento

Denominazione sintetica	Imp. Tot.	Imp. Fin. linea	Imp. Altri Fin.	Imp. Fin. Tot.	Imp. Tar.	Fin. Linea (%)	Fin. Tot. (%)	N° inter.	Anno inizio	Anno fine	Modalità di erogazione	Ente
LR58 lett.a	14.708.508	3.834.489	2.866.540	6.701.029	8.007.479	26%	46%	85	Ante 2007	2015	Acconti e saldo	Regione
LR58 lett.b-c	9.090.909	3.000.000	0	3.000.000	6.090.909	33%	33%	5	Ante 2007	2012	Acconti e saldo	Regione
Bacino Pilota Cecina	30.670.874	14.717.890	8.630.464	23.348.354	7.322.521	48%	76%	28	Ante 2007	2013	Acconti e saldo	Stato-Regione
APQ Elba	5.299.046	3.202.033	207.900	3.409.933	1.889.113	60%	64%	22	2008	2013	Acconti e saldo	Stato-Regione
APQ 19/12/2002 (A-B-F)	20.118.534	8.767.889	5.020.254	13.788.143	6.330.391	44%	69%	19	Ante 2007	2012	Acconti e saldo	Stato-Regione
MIUR - Fondo Perduto	1.595.620	443.119	0	443.119	1.152.501	28%	28%	8	2.007	2.011	Consuntivo	Stato
DOCUP 3.3	9.137.622	4.595.767	0	4.595.767	4.541.855	50%	50%	4	Ante 2007	2.009	Consuntivo	C.E.
INTERREG IIIA	1.288.000	720.000	568.000	1.288.000	0	56%	100%	2	2.007	2.009	Consuntivo	C.E.
Invasi PROV. LI	1.186.858	1.186.858	0	1.186.858	0	100%	100%	3	2.009	2.011	Acconti e saldo	Provincia
CIPE	2.292.500	980.780	0	980.780	1.311.720	43%	43%	6	Ante 2007	2.010	Acconti e saldo	Stato
Pangea	7.769.462	4.725.581	2.202.458	6.928.038	841.423	61%	89%	9	Ante 2007	2.011	Acconti e saldo	Stato
ISOLE MINORI	1.300.000	656.913	593.087	1.250.000	50.000	51%	96%	1	2.008	2.010	Consuntivo	Stato
Privati	2.668.403	1.208.701	1.362.701	2.571.403	97.000	45%	96%	9	Ante 2007	Post 2026	Acconti e saldo	Privati
LR 70/05 Deroghe	3.695.444	1.117.308	469.583	1.586.891	2.108.553	30%	43%	30	2.007	2.013	Acconti e saldo	Regione
Fontanelle - Prov. LI-PI	404.714	163.032	230.556	393.587	11.126	40%	97%	6	2009	2009	Consuntivo	Provincia
Del. GRT 766/2007 - PIR 2009-2010	18.080.296	5.352.567	2.376.129	7.728.697	10.351.599	30%	43%	25	2009	2019	Acconti e saldo	Regione
Lago Piretta - Contributo Solvay	12.398.905	4.600.000	7.798.905	12.398.905	0	37%	100%	1	2010	2013	Consuntivo	Privati
Lago Piretta - RT Patto dell'Acqua	12.398.905	6.000.000	6.398.905	12.398.905	0	48%	100%	1	2010	2013	Consuntivo	Regione
Lago Piretta - Prov. Di Pisa	12.398.905	1.400.000	10.998.905	12.398.905	0	11%	100%	1	2010	2013	Consuntivo	Provincia
Lago Piretta - Fondazione CRV	370.000	150.000	122.100	272.100	97.900	41%	74%	1	Ante 2007	2009	Acconti e saldo	Privati
Lavori eseguiti da ASA e Fin. dai Comuni	9.807.976	6.206.830	1.972.819	8.179.649	1.628.327	63%	83%	26	Ante 2007	2014	Consuntivo	Comune
Progettazione ASA finanziata dai Comuni	386.155	386.155	0	386.155	0	100%	100%	7	Ante 2007	Post 2026	Consuntivo	Comune
Lavori eseguiti e Fin. dai Comuni	3.991.556	3.991.556	0	3.991.556	0	100%	100%	9	Ante 2007	Post 2026	Diretto	Comune
Altre linee minori	13.558.539	916.933	12.331.815	13.248.748	309.791	7%	98%	47	Ante 2007	Post 2026	Consuntivo	Vari
Fin. Ipotetico PGI	51.864.736	31.227.346	570.705	31.798.052	20.066.684	60%	61%	137	2008	Post 2026	ND	-
TOTALE		109.551.746										

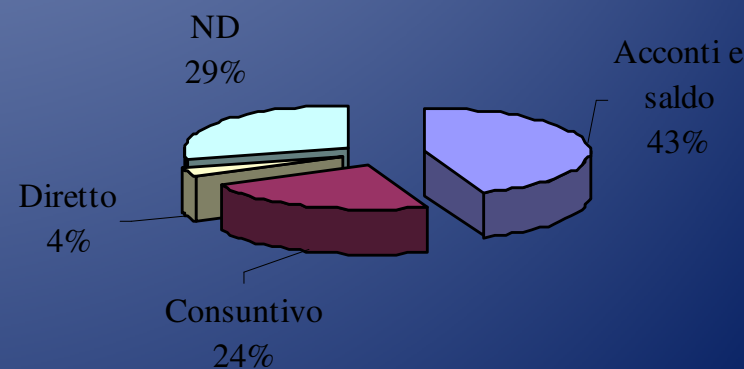
Il PGI 2008-2026: le modalità di erogazione

La modalità per **acconti e saldo**, utilizzata dalla Regione Toscana, prevede l'erogazione di due acconti fino al 90% del valore complessivo del finanziamento ed un saldo, pari al residuo 10%, che viene erogato al termine dei pagamenti e ad avvenuto collaudo dell'opera.

La modalità a **consuntivo**, prevista nei finanziamenti statali e comunitari, obbliga il Gestore ad anticipare la totalità degli importi finanziati in quanto l'erogazione del contributo viene effettuata solo in seguito all'attestazione di avvenuto pagamento delle spese.

La modalità **Diretta** è connessa alle nuove urbanizzazioni qualora le opere siano realizzate e pagate direttamente dal soggetto privato e successivamente consegnate al Gestore.

Modalità di erogazione	Importo Fin. Linea
Acconti e saldo	48.244.095
Consuntivo	26.088.749
Diretto	3.991.556
ND	31.227.346
Totale	109.551.746



Il PGI 2008-2026: L.R. 58/03 art. 15 lett. a

Cod.		Riferimenti normativi					
LR58a		L.R. n° 58 del 19/12/03 art. 15 lett. a, DGRT n. 5140/04, Del. CRT n. 41/04, DGRT n. 499/04, DGRT n. 242/06					
Imp. Totale	Imp. Fin. Linea	Imp. Altri Finanz.	Imp. Fin. Totale	Imp. Tariffa	% fin. linea	% fin. totale	N° inter.
14.708.508	3.834.489	2.866.540	6.701.029	8.007.479	26%	46%	85
Anno inizio	Anno fine	Finalità					
Ante 2007	2015	<p>Risoluzione delle piu` critiche situazioni di carenza idrica a scopo idropotabile. I contributi furono stanziati per il triennio 2004-2006 in seguito alle problematiche che si verificarono durante la siccità del 2003. Successivamente tali interventi sono stati finalizzati al superamento delle Deroghe sulla qualità delle risorse idriche.</p>					
Servizio							
Acquedotto							
Distretto							
Bassa VdC, Alta VdC, Val di Cornia, Elba							
Erogazione							
Acconti e saldo							

Il PGI 2008-2026: L.R. 70/05 Deroghe

Cod.		Riferimenti normativi					
LR70		L.R. n° 70 del 27/12/2005 art. 38; CRT n. 63 del 13/06/07 (destinazione fondi AATO); Decreto GRT n. 5714 del 18/11/08; DGRT n. 875 del 3/11/08					
Imp. Totale	Imp. Fin. Linea	Imp. Altri Finanz.	Imp. Fin. Totale	Imp. Tariffa	% fin. linea	% fin. totale	N° inter.
3.695.444	1.117.308	469.583	1.586.891	2.108.553	30%	43%	30
Anno inizio	Anno fine	Finalità					
2007	2013	Interventi per il superamento delle situazioni di crisi idrica e per la tutela qualitativa e quantitativa delle risorse idriche (anni 2006-2008): 1) eliminazione del superamento dei parametri di cui al decreto legislativo 2 febbraio 2001, n. 31 per i quali la RT ha richiesto la deroga ministeriale; 2) realizzazione di punti di approvvigionamento pubblico di acqua “di qualità”.					
Servizio							
Acquedotto							
Distretto							
Tutti							
Erogazione							
Acconti e saldo							

Il PGI 2008-2026: L.R. 58/03 art. 15 lett. b-c

Cod.		Riferimenti normativi					
LR58bc		L.R. n° 58 del 19/12/03 art. 15 lett. b.c; DCR n° 5 del 25/01/2005					
Imp. Totale	Imp. Fin. Linea	Imp. Altri Finanz.	Imp. Fin. Totale	Imp. Tariffa	% fin. linea	% fin. totale	N° inter.
9.090.909	3.000.000	0	3.000.000	6.090.909	33%	33%	5
Anno inizio	Anno fine	Finalità					
Ante 2007	2012	<p>1) Prevenzione e riduzione integrata dell'inquinamento delle acque attraverso prioritarie azioni di salvaguardia delle acque di falda, nonché di realizzazione e ottimizzazione di reti acquedottistiche separate e di sistemi di riutilizzo e distribuzione di acque reflue depurate.</p> <p>2) Riduzione dell'inquinamento da Boro mediante la miscelazione di risorse aventi diverse caratteristiche chimico-fisiche.</p>					
Servizio							
Acquedotto Acquedotto industriale							
Distretto							
Val di Cornia							
Erogazione							
Acconti e saldo							

Il PGI 2008-2026: Accordo di Programma Elba

Cod.		Riferimenti normativi					
APQ Elba		AP 19/12/02; AP Integrativo 26/03/03 (ex-dissalatore di Marciana); Decreto GRT n° 6263 del 2/10/2004 (erogazione fondi ad AATO)					
Imp. Totale	Imp. Fin. Linea	Imp. Altri Finanz.	Imp. Fin. Totale	Imp. Tariffa	% fin. linea	% fin. totale	N° inter.
5.299.046	3.202.033	207.900	3.409.933	1.889.113	60%	64%	22
Anno inizio	Anno fine	Finalità					
2008	2013	Interventi per l'Autonomia Idrica dell'Isola d'Elba: 1) ristrutturazione ed ottimizzazione delle rete idrica e del sistema di accumulo e compenso; 2) ridimensionamento delle perdite nel sistema di adduzione e distribuzione mediante distettualizzazione e sostituzione della rete acquedottistica nei principali centri; 3) interventi di potenziamento dello sfruttamento delle risorse idriche sotterranee e superficiali;					
Servizio							
Acquedotto							
Distretto							
Elba							
Erogazione							
Acconti e saldo							

Il PGI 2008-2026: PIR 3.4 2009-2010

Cod.		Riferimenti normativi					
PIR		DGR n. 766 del 29/10/2007; Decreto GRT n. 6218 del 19/12/08; DGR n. 150 del 9/03/09; DPGRT n. 107 del 20/05/09; Decreto GRT n. 3225 del 06/07/09					
Imp. Totale	Imp. Fin. Linea	Imp. Altri Finanz.	Imp. Fin. Totale	Imp. Tariffa	% fin. linea	% fin. totale	N° inter.
18.080.296	5.352.567	2.376.129	7.728.697	10.351.599	30%	43%	25
Anno inizio	Anno fine	Finalità					
2009	2019	<p>Il Piano Regionale di Azione Ambientale PRAA 2007-2010 contiene il macro obiettivo D3 "Tutelare la qualità delle acque interne e costiere e promuovere un uso sostenibile della risorsa idrica" di cui il Piano Integrato Regionale PIR 3.4 attua i seguenti obiettivi specifici:</p> <p>1) Miglioramento della qualità dei servizi idropotabili come garanzia di idonee dotazioni a tutti i cittadini;</p> <p>2) Estensione e miglioramento della qualità delle reti di fognatura e degli impianti di depurazione a servizio di tutti i cittadini e dei comparti industriali.</p>					
Servizio							
Acquedotto Depurazione e Fognatura							
Distretto							
Tutti							
Erogazione							
Acconti e saldo							

Il PGI 2008-2026: Bacino Pilota del Fiume Cecina

Cod.		Riferimenti normativi					
BPC		Direttiva Comunitaria 2000/60/CEE, DGRT n .476 del 19/05/2003, AP del 26/05/2003; DGRT n .1051 del 24/10/2005 (Accordo Integrativo)					
Imp. Totale	Imp. Fin. Linea	Imp. Altri Finanz.	Imp. Fin. Totale	Imp. Tariffa	% fin. linea	% fin. totale	N° inter.
30.670.874	14.717.890	8.630.464	23.348.354	7.322.521	48%	76%	28
Anno inizio	Anno fine	Finalità					
Ante 2007	2013	<p>L'Accordo di Programma del BPC ha lo scopo di sviluppare un complesso coordinato di azioni ed interventi finalizzati alla tutela qualitativa ed al ripristino ambientale del bacino idrografico del fiume Cecina in coerenza e in attuazione della direttiva 2000/60/CE.</p> <p>a) salvaguardia delle acque superficiali e sotterranee destinate al consumo umano;</p> <p>b) tutela delle aree sensibili, delle zone vulnerabili e delle aree di particolare pregio naturalistico;</p> <p>c) prevenzione e riduzione dell'inquinamento da fonti puntuali e da fonti diffuse di origine civile, agricola ed industriale.</p>					
Servizio							
Acquedotto Depurazione e Fognatura							
Distretto							
Alta Val di Cecina Bassa Val di Cecina							
Erogazione							
Acconti e saldo							

Il PGI 2008-2026: Gli Accordi di Programma

Le criticità presenti sul territorio dell'ATO 5 sono riconducibili essenzialmente alle seguenti problematiche:

- approvvigionamento quali-quantitativo e distribuzione della risorsa idrica;
- trattamento e smaltimento dei reflui.

In riferimento ai principali AP si riportano di seguito le linee di finanziamento relative agli interventi contenuti nel PGI:


- **Deroghe:** interventi per l'abbattimento dell'**Arsenico (AS)** in Val di Cecina, del **Boro (B)** in Val di Cecina, Val di Cornia ed Elba, dei **Triometani (THM)** in Alta Val di Cecina ed Elba.
- **Scarichi inferiori ai 2000 AE:** interventi previsti su tutto l'ATO anche se oltre l'80% degli investimenti ricade in Val di Cecina.
- **Scarichi superiori ai 2000 AE:** interventi previsti in Val di Cecina (70%) e sull'Isola d'Elba (30%).

Il PGI 2008-2026: contributi AP Deroghe

Interventi Deroghe	Importo
Totale	60.711.140
Contributo	38.566.675
Tariffa	22.144.465



Linee di finanziamento	Inc. (%)
Fin. Ipotetico PGI	20,0%
Lago Piretta - Regione	14,7%
Lago Piretta - Contributo Solvay	11,3%
APQ A-B-F	9,6%
BPC	8,4%
LR58 lett.a	8,0%
APQ Elba I fase	7,9%
Del. GRT 766/2007 - PIR 2009-2010	5,7%
Lago Piretta - Prov. di Pisa	3,4%
LR58 lett.b-c	3,4%
Invasi PROV. LI	2,6%
LR 70/05 Deroghe	2,2%
Varie linee	2,8%
Totale finanziamento	100%

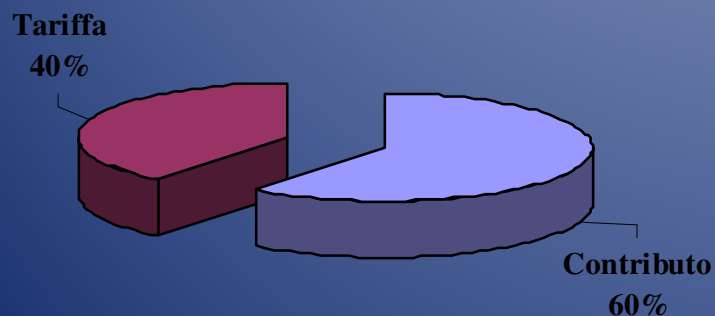


Il PGI 2008-2026: contributi AP Scarichi < 2000AE

Interventi Deroghe	Importo
Totale	17.421.510
Contributo	10.531.579
Tariffa	6.889.931



Linee di finanziamento	Inc. (%)
Fin. Ipotetico PGI	62%
Bacino Pilota Cecina	26%
Eseguiti da ASA e Fin. dai Comuni	6%
Isole Minori	6%
Totale finanziamento	100%




Il PGI 2008-2026: contributi AP Scarichi > 2000AE

Interventi Deroghe	Importo
Totale	23.574.944
Contributo	15.230.188
Tariffa	8.344.756

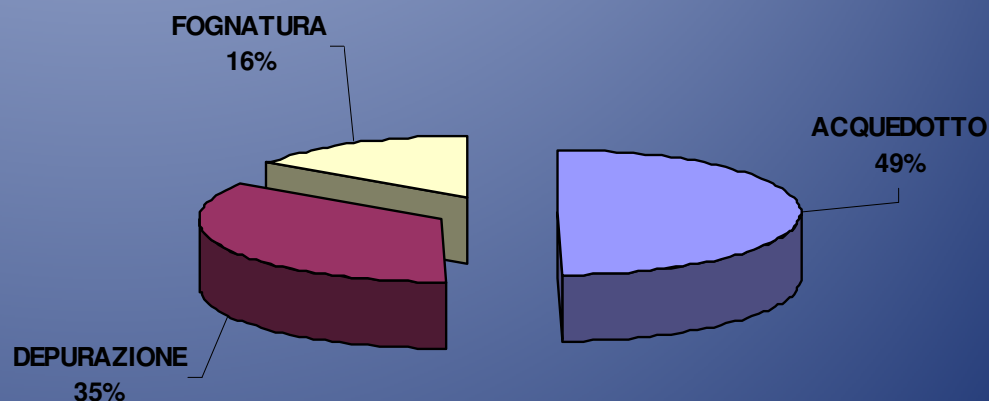


Linee di finanziamento	Inc. (%)
BPC	49%
Pangea	20%
APQ (B-F)	18%
Del. GRT 766/2007 - PIR 2009	10%
Fin. Ipotetico PGI	4%
Totale finanziamento	100%



Il PGI 2008-2026: la distribuzione per servizio

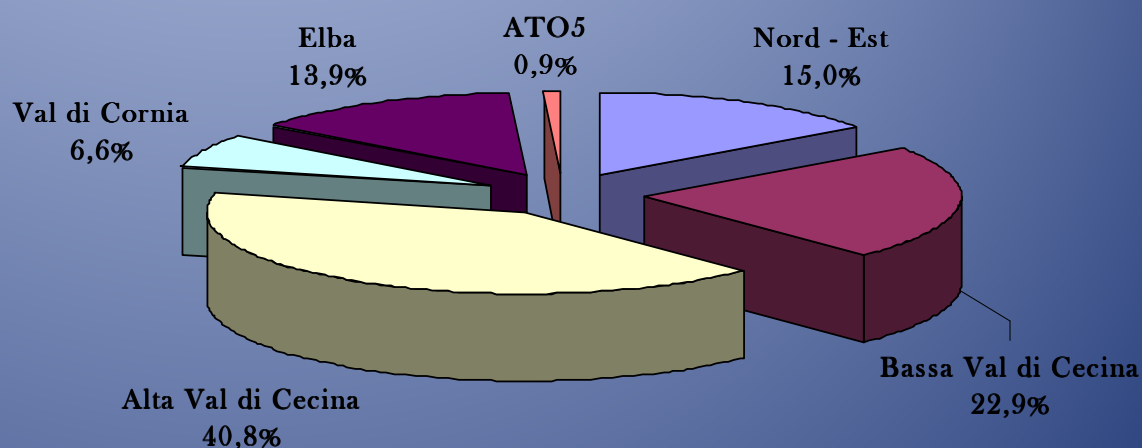
Servizio	Fin.
ACQUEDOTTO	43.619.004
DEPURAZIONE	30.486.568
FOGNATURA	13.742.542
Totale	87.848.114



Le principali criticità connesse all'approvvigionamento idrico ed allo smaltimento dei reflui assorbono i contributi in misura equivalente: 49% acquedotto e 51% fognatura e depurazione

Il PGI 2008-2026: la distribuzione per distretti

Distretto	Totale
Nord - Est	13.133.843
Bassa Val di Cecina	20.104.977
Alta Val di Cecina	35.844.610
Val di Cornia	5.784.894
Elba	12.209.690
ATO5	770.099
Totale	87.848.114



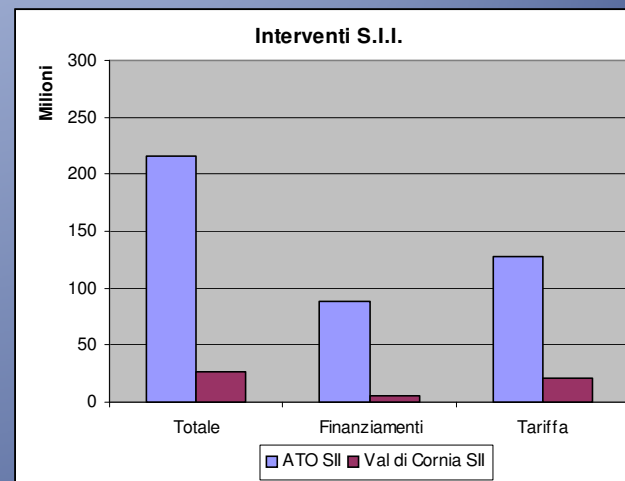
La Val di Cecina assorbe il **64%** dei contributi totali in quanto contiene:

1. le aree con minore copertura del servizio di depurazione (Bacino Pilota);
2. i maggiori tratti delle dorsali a servizio dell'intero ATO (Dorsale Tirrenica e Alta-Bassa VdC);
3. le maggiori risorse idriche a servizio dell'ATO (Fosini, Lago Puretta, Steccaia, etc);

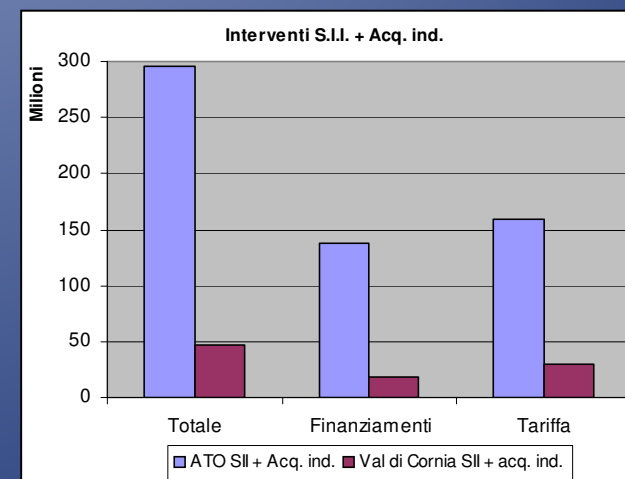
Il PGI 2008-2026: Val di Cornia

VAL DI CORNIA 2008-2026

Servizio	Totale	Finanziamenti	Tariffa
ACQUEDOTTO	17.115.890	4.007.605	13.108.284
DEPURAZIONE	4.862.433	1.557.643	3.304.790
FOGNATURA	3.309.654	219.645	3.090.008
STRUTTURA GESTORE	1.141.407	0	1.141.407
Val di Cornia SII	26.429.383	5.784.894	20.644.489
ATO SII	215.199.780	87.848.114	127.351.666
Inc. (%)	12,3%	6,6%	16,2%
Val di Cornia SII			



Servizio	Totale	Finanziamenti	Tariffa
Val di Cornia Acq. ind.	21.048.692	12.400.268	8.648.424
ATO SII + Acq. ind.	296.262.562	137.230.404	159.032.158
Inc. (%)	16,0%	13,3%	18,4%
Val di Cornia SII + Acq. ind.			



Il PGI 2008-2026: Val di Cornia

Periodo 2008-2026

Fin. SII = 5,8M€

Fin. Acq. Ind. = 12,4M€

Tot. Fin. = 18,2M€



Numeri di interventi	58
-----------------------------	-----------

Importo totale progetti	37.341.839
--------------------------------	-------------------

Descrizione linee di finanziamento	Importo
Fin. Ipotetico Extra PGI	7.221.411
DOCUP 3.3	4.032.658
LR58 lett.b-c	3.000.000
Del. GRT 766/2007 - PIR 2010	1.269.617
Del. GRT 766/2007 - PIR 2009	778.998
Fin. Ipotetico PGI	772.391
Eseguiti da ASA e Fin. dai Comuni	694.712
APQ B	427.101
BPC INTEG.	314.000
LR58 lett.a	239.731
Privati	148.000
Progettazione ASA finanziata dai Comuni lavori	128.092
Invasi Prov. LI	123.000
LR 70/05 Deroghe	37.867
Fontanelle - Prov. LI	29.450
Totale fin. complessivo 2002-2026	19.217.026

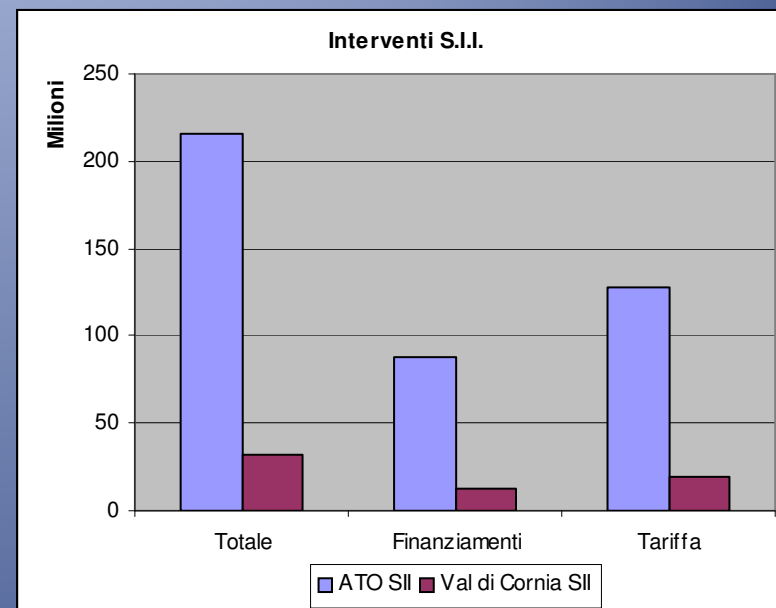
Gestore	18.124.813
---------	------------

% media finanz.	51,46%
------------------------	---------------

Il PGI 2008-2026: Elba

ELBA 2008-2026

Servizio	Totale	Finanziamenti	Tariffa
ACQUEDOTTO	15.625.246	6.313.575	9.311.671
DEPURAZIONE	9.016.873	5.096.647	3.920.226
FOGNATURA	5.906.176	799.469	5.106.707
STRUTTURA GESTORE	1.391.768	0	1.391.768
Elba SII	31.940.063	12.209.690	19.730.372
ATO SII	215.199.780	87.848.114	127.351.666
Inc. (%)			
Elba SII	14,8%	13,9%	15,5%



Il PGI 2008-2026: Elba

Numeri di interventi	61
-----------------------------	-----------

Importo totale progetti	23.637.354
--------------------------------	-------------------

Descrizione linee di finanziamento	Importo
APQ F	3.457.833
APQ Elba I fase	2.487.773
Fin. Ipotetico PGI	2.460.213
Del. GRT 766/2007 - PIR 2009	1.654.608
Invasi PROV. LI	1.063.858
APQ Elba II fase	714.260
ISOLE MINORI	656.913
Eseguiti da ASA e Fin. dai Comuni	600.579
Del. GRT 766/2007 - PIR 2010	302.567
LR58 lett.a	231.913
APQ B	103.504
LR 70/05 Deroghe	90.785
Fontanelle - Prov. LI	16.372
Totale fin. complessivo 2002-2026	13.841.178

Gestore	9.796.176
----------------	------------------

Inc. % media finanz.	58,56%
-----------------------------	---------------

Periodo 2008-2026
Fin. SII = 12,2M€



Conclusioni

Con il Programma Generale Investimenti 2008-2026 il Gestore intende dare una risposta alle criticità del SII compatibilmente con i vincoli normativi e finanziari connessi all'attuazione della Convenzione.

Il PGI 2008-2026 presenta notevoli elementi di miglioramento rispetto al precedente Piano approvato nel 2007 sia in termini complessivi che, nello specifico, per quanto riguarda l'incidenza ed estensione dei contributi pubblici.

I contributi pubblici, che concorrono al finanziamento del 41% del PGI, costituiscono un'importante risorsa finanziaria e sono segno, nella logica degli Accordi di Programma, dell'elevato grado di attenzione prestato dalle istituzioni alle criticità del SII.

L'ulteriore “contributo” dei Comuni sia in termini di nuove opere di urbanizzazioni che di forte sensibilità all'accelerazione dei processi autorizzativi costituisce il necessario ed indispensabile completamento del PGI.