

# Ambito Territoriale Ottimale n. 5 Toscana Costa



## ALLEGATI AL REGOLAMENTO DEL SERVIZIO DI DISTRIBUZIONE E FORNITURA ACQUA POTABILE

*Versione approvata con Disposizione del Direttore n° 129/27.12.2007,  
in attuazione della Deliberazione Assemblea n° 16/30.11.2007*

*In Vigore dal 01.01.2008*

INDICE

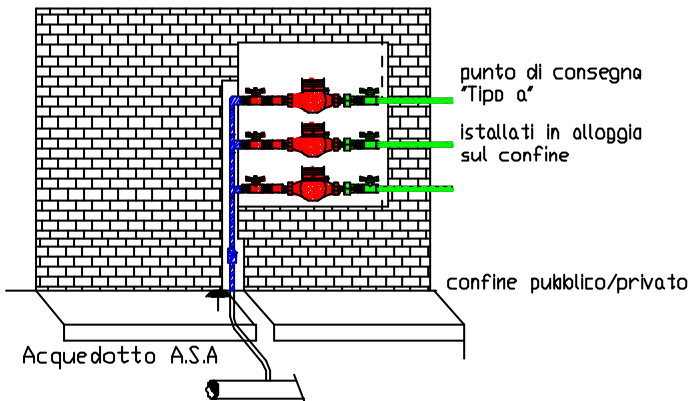
Allegato A "SCHEMI DI INDIVIDUAZIONE DEL PUNTO DI CONSEGNA" (ART. 3 PUNTO 27 a+b+c).....	4
Allegato A1 MISURATORI A LIMITE DI PROPRIETA' .....	5
Allegato A2 MISURATORI A LIMITE DI PROPRIETA' .....	6
Allegato B "SCHEMI DEI GRUPPI DI MISURA".....	7
Allegato B 1 MISURATORI SU COLONNE MONTANTI GRUPPO DI MISURA PER PIU' UTENZE DIVISIONALI.....	8
Allegato B 2 MISURATORI IN PROPRIETA' PRIVATA GRUPPO DI MISURA PRIVATO ( Art. 3 punto 37).....	9
Allegato B 3 MISURATORI SU COLONNE MONTANTI GRUPPO DI MISURA PER PIU' UTENZE CON CONTATORI ASA .....	10
Allegato C Prontuario del Preventivista.....	11
Allegato C 1 DIMENSIONAMENTO DELLA TUBAZIONE COSTITUENTE L'ALLACCIAMENTO ACQUA PER UTENTE DI TIPO "STANDARD" .....	12
Allegato C 2 DIMENSIONAMENTO CONTATORI ACQUA PER UTENZE DI TIPO "STANDARD" SERVITE DIRETTAMENTE DALL'ACQUEDOTTO .....	13
Allegato C 3 MISURE NICCHIE CONTATORI ACQUA .....	14
Allegato C 4 ESECUZIONE DEGLI SCAVI.....	15
Allegato C 5 Sezione di scavo per la posa di N° 1 tubazione.....	16
Allegato C 6 Sezione di scavo per la posa di N° 2 tubazioni.....	17
Allegato C 7 SCHEMA ALLACCIAMENTO ACQUA.....	18
Allegato C 8 Particolare Presa acqua stradale con chiusura sul marciapiede.....	19
Allegato C 9 SCHEMA TIPO IMPIANTO AUTOCLAVE .....	20
Allegato C 10 RICHIESTA DI ALLACCIAMENTO ACQUA PER UN FABBRICATO AVENTE UN MARCIAPIEDE PRIVATO TRA IL FABBRICATO STESSO E IL MARCIAPIEDE PUBBLICO.....	21
Allegato C 11 RICHIESTA DI ALLACCIAMENTO ACQUA DI UN EDIFICIO POSTO IN UNA PIAZZA DOVE LA TUBAZIONE ESISTA SOLTANTO SU UN LATO .....	22
Allegato C 12 RICHIESTA DI ALLACCIAMENTO ACQUA DI UN IMMOBILE SITO LUNGO UNA RACCHETTA STRADALE.....	23
Allegato D PREVENTIVO STANDARD.....	24
TARIFFE ALLACCIAMENTO ALLA RETE IDRICA.....	29
Allegato E "ADDEBITI VARI SERVIZIO ACQUEDOTTO" (rif. art. 50 Parte I).....	33
Allegato F "TABELLA DEPOSITO CAUZIONALE" (art.48 Parte I) .....	34

**Allegato A**  
**"SCHEMI DI INDIVIDUAZIONE DEL PUNTO DI**  
**CONSEGNA"**  
**(ART. 3 PUNTO 27 a+b+c)**

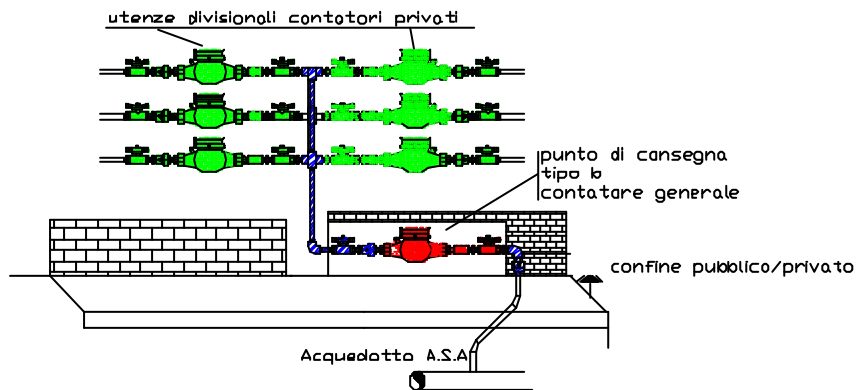
**Allegato A1  
MISURATORI A LIMITE DI PROPRIETA'**

	Responsabilità condominio
	Responsabilità A.S.A.
	Responsabilità privato

schema1



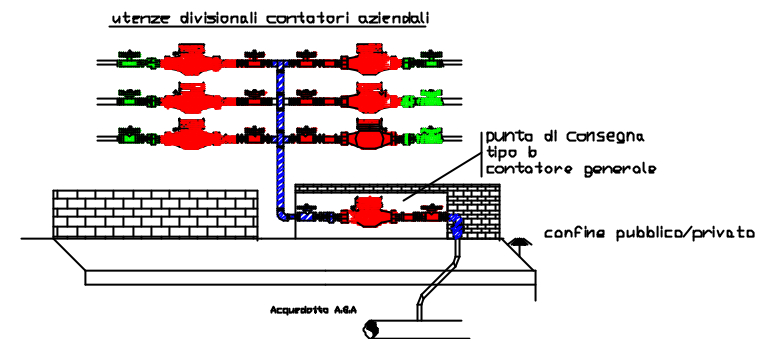
schema2



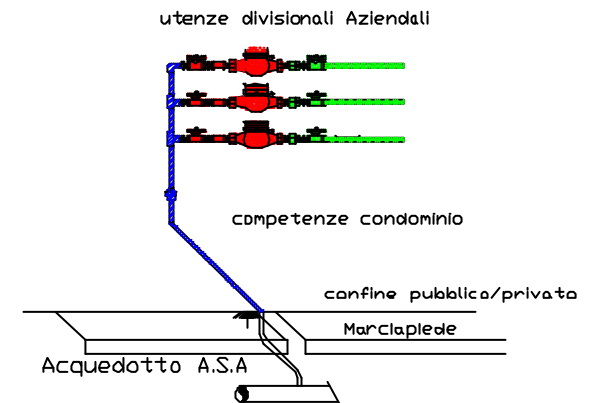
**Allegato A2  
MISURATORI A LIMITE DI PROPRIETA'**

	Responsabilità condominio
	Responsabilità A.S.A.
	Responsabilità privato

schema 2bis

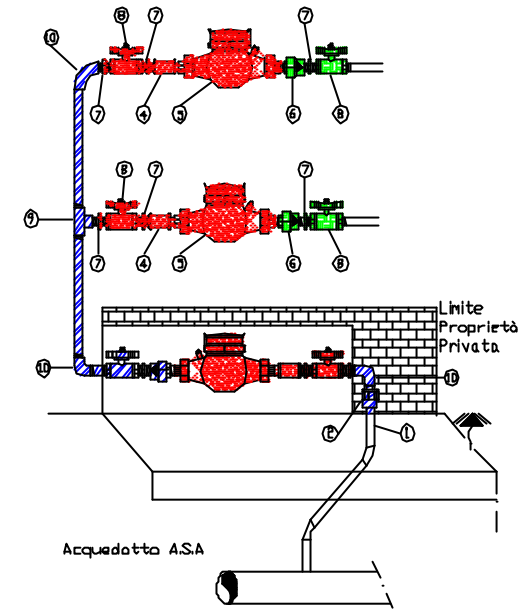


schema3



**Allegato B 1  
MISURATORI SU COLONNE MONTANTI  
GRUPPO DI MISURA PER PIU UTENZE DIVISIONALI  
(Art. 3 punto 38)**

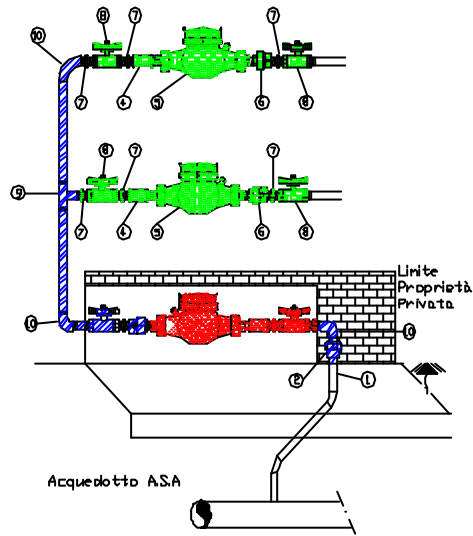
**Allegato B  
"SCHEMI DEI GRUPPI DI MISURA"**



**LEGENDA**

1	Tubo in polietilene tipo Egeplast	7	Nipple
2	Raccordo femmina per polietilene	8	Rubinetto a sfera
3	Gomito maschio femmina	9	Raccordo aT
4	Manicotto femmina femmina	10	Gomito femmina femmina
5	Contatore		Responsabilità condominio
6	Valvola di ritegno		Responsabilità A.S.A.
			Responsabilità privato

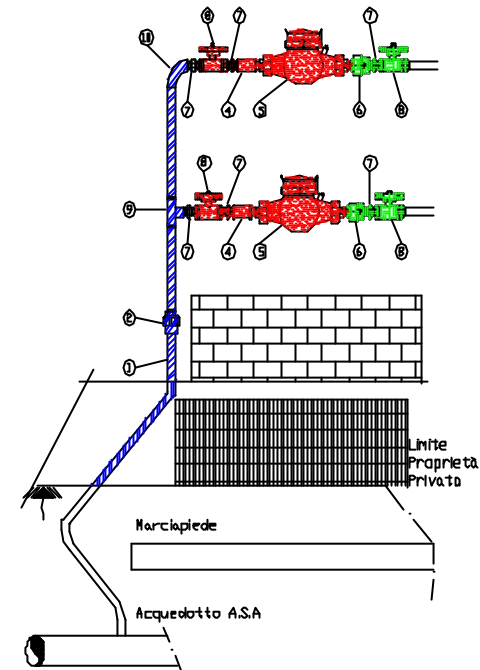
**Allegato B 2**  
**MISURATORI IN PROPRIETA' PRIVATA**  
**GRUPPO DI MISURA PRIVATO**  
 ( Art. 3 punto 37)



**LEGENDA**

1	Tubo in polietilene tipo Egeplast	7	Nipple
2	Raccordo femmina per polietilene	8	Rubinetto a sfera
3	Gomito maschio femmina	9	Raccordo aT
4	Manicotto femmina femmina	10	Gomito femmina femmina
5	Contatore		Responsabilità condominio
6	Valvola di ritegno		Responsabilità A.S.A.
			Responsabilità privato

**Allegato B 3**  
**MISURATORI SU COLONNE MONTANTI**  
**GRUPPO DI MISURA PER PIU' UTENZE CON CONTATORI ASA**



(Art. 3 punto 27c)  
**LEGENDA**

1	Tubo in polietilene tipo Egeplast	7	Nipple
2	Raccordo femmina per polietilene	8	Rubinetto a sfera
3	Gomito maschio femmina	9	Raccordo aT
4	Manicotto femmina femmina	10	Gomito femmina femmina
5	Contatore		Responsabilità condominio
6	Valvola di ritegno		Responsabilità A.S.A.
			Responsabilità privato

## Allegato C Prontuario del Preventivista

### Allegato C 1 DIMENSIONAMENTO DELLA TUBAZIONE COSTITUENTE L'ALLACCIAMENTO ACQUA PER UTENTE DI TIPO "STANDARD"

Normalmente, non si eseguono particolari calcoli, e si adottano i seguenti diametri:

#### Diametro della tubazione

Da	1	a	8	famiglie	DN	32 mm
Da	9	a	28	famiglie	DN	40 mm
Da	29	a	45	famiglie	DN	50 mm

Oltre a queste entità, si ha a che fare con utenze di tipo particolare, che sono oggetto delle specifiche considerazioni in appresso:

#### Utenze particolari sono:

- a) Le utenze civili al di sopra di 45 famiglie
- b) Le utenze industriali e civili-industriali
- c) Le utenze particolarmente distanti dalla tubazione stradale, il cui dimensionamento richiede uno specifico studio.

**Allegato C 2**  
**DIMENSIONAMENTO CONTATORI ACQUA PER UTENZE DI TIPO "STANDARD"**  
**SERVITE DIRETTAMENTE DALL'ACQUEDOTTO**  
**(SENZA SERBATOIO DI ACCUMULO)**

Da n° 1	a	n° 3	Utenti	DN	13 mm
Da n° 4	a	n° 6	Utenti	DN	20 mm
Da n° 7	a	n° 10	Utenti	DN	25 mm
Da n° 11	a	n° 28	Utenti	DN	30 mm
Da n° 29	a	n° 42	Utenti	DN	40 mm
Da n° 43 Utenti ed oltre verificare caso per caso.					

**DIMENSIONAMENTO CONTATORI ACQUA PER UTENZE DI TIPO "STANDARD"**  
**SERVITE DIRETTAMENTE DALL'ACQUEDOTTO**  
**(CON INTERPOSTO SERBATOIO DI ACCUMULO)**

Da n° 1	a	n° 7	Utenti	DN	13 mm
Da n° 8	a	n° 12	Utenti	DN	20 mm
Da n° 13	a	n° 20	Utenti	DN	25 mm
Da n° 21	a	n° 48	Utenti	DN	30 mm
Da n° 49	a	n° 96	Utenti	DN	40 mm
Da n° 97 Utenti ed oltre verificare caso per caso.					

**Allegato C 3**  
**MISURE NICCHIE CONTATORI ACQUA**

MISURE NICCHIE CONTATORI ACQUA		
CONTATORI		DIMENSIONI
N°	TIPO	Le misure sono in cm.
1	13 mm	L 53 x h 33 x p 15
2	13 mm	L 53 x h 53 x p 15
3	13 mm	L 53 x h 78 x p 15
4	13 mm	L 56 x h 101 x p 15
1	25 mm	L 63 x h 43 x p 15
1	30 mm	L 73 x h 43 x p 18
1	40 mm	

Maggiori dimensioni si concordano in sede di sopralluogo col preventivista.

#### Allegato C 4 ESECUZIONE DEGLI SCAVI

Gli scavi per l'esecuzione degli allacciamenti acqua saranno di norma effettuati a cura da Impresa appaltatrice nelle strade comunali, provinciali, statali. E' facoltà del Richiedente eseguire direttamente l'allacciamento con esclusione del collegamento alla rete principale e le manovre sulla stessa, in suolo privato.

#### CONTATORE INDIVIDUALE DA IMPIANTO CENTRALIZZATO

Nel caso di richiesta di un contatore "individuale su un impianto centralizzato si può eseguire il supplementare presso il contatore generale previa presentazione di nullaosta da parte del Condominio.

#### UBICAZIONE CONTATORI E SPORTELLI

Il contatore acqua deve essere alloggiato, di norma in una nicchia a muro effettuata sempre a carico dell' Utente. Potrà essere prevista, in casi particolari ed eccezionali, l'ubicazione a terra, in apposito pozzetto del richiedente ai limiti tra proprietà pubblica e privata.

#### FORNITURA E MURATURA SPORTELLI ACQUA

Gli sportelli saranno forniti e posti in opera dall' Utente.

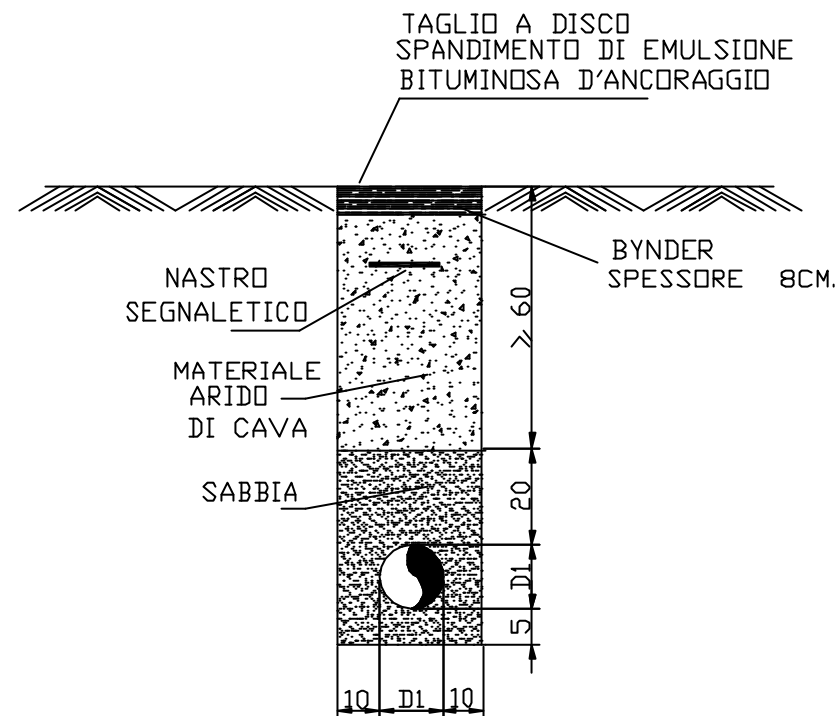
#### DISTANZE DAI CONFINI

Il tubo dell'allacciamento e la nicchia dei contatori devono rispettare la distanza

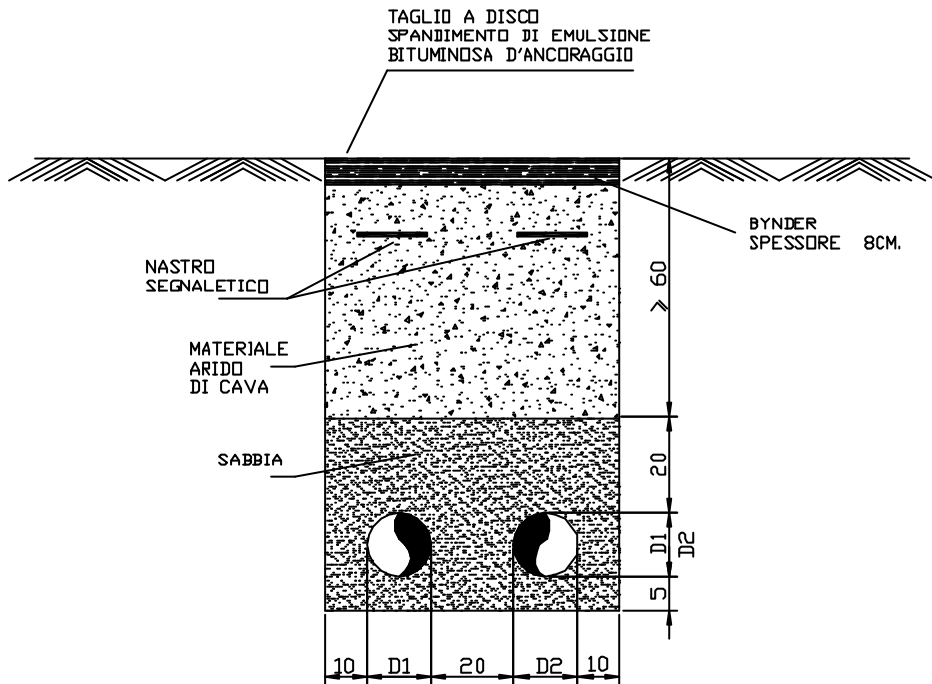
Di un (1) metro dai confini.

Solo con l'autorizzazione scritta dei proprietari confinanti si può derogare.

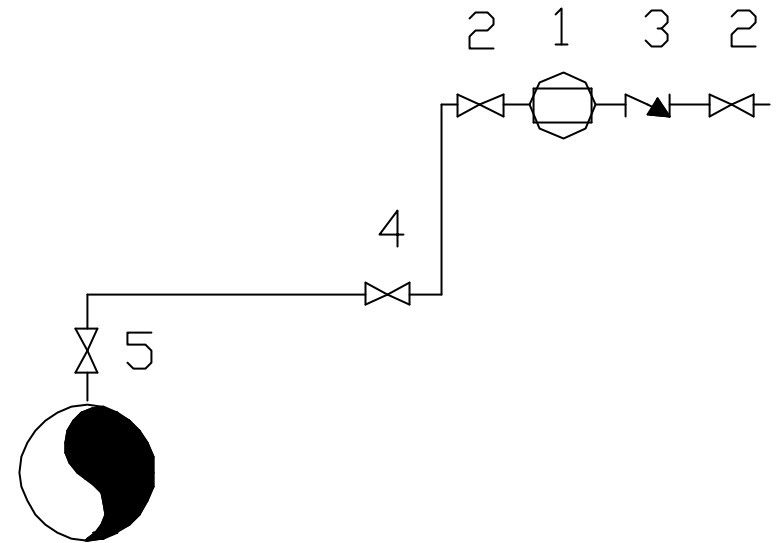
#### Allegato C 5 Sezione di scavo per la posa di N° 1 tubazione



**Allegato C 6**  
Sezione di scavo per la posa di N° 2 tubazioni



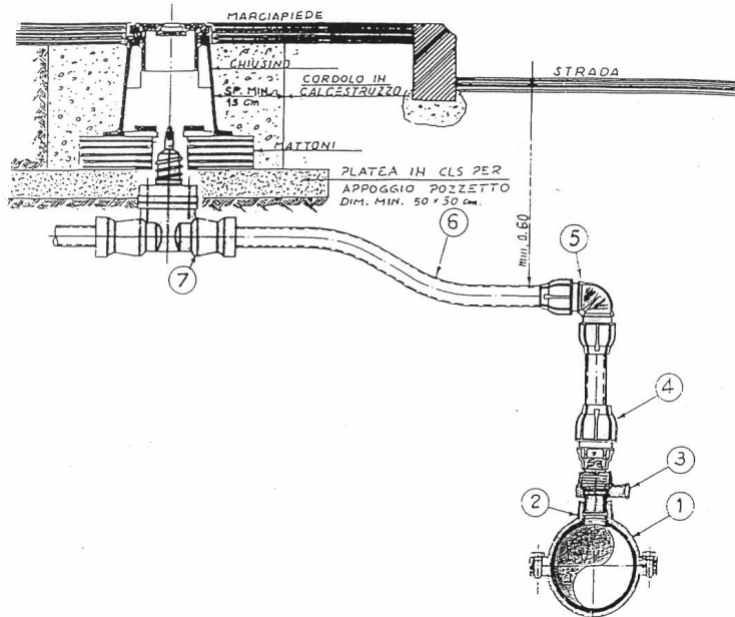
**Allegato C 7**  
SCHEMA ALLACCIAMENTO ACQUA



**LEGENDA**

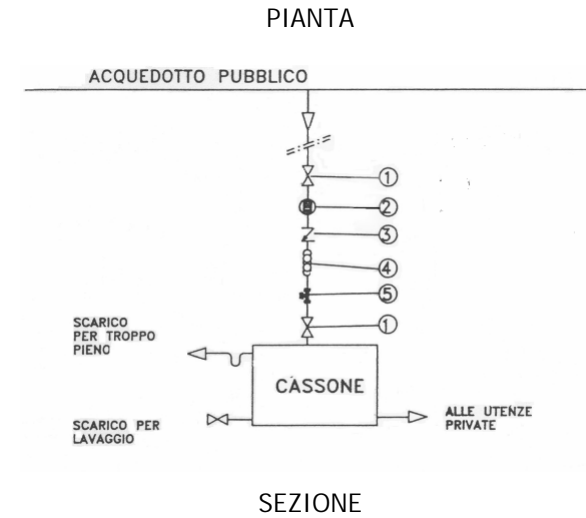
- 1) - Contatore
- 2) - Rubinetto di arresto
- 3) - Valvola di ritegno
- 4) - Valvola a saracinesca a cuneo gommato
- 5) - Raccordo passaggio

**Allegato C 8 Particolare Presa acqua stradale con chiusura sul marciapiede**



- 1) Tubazione Acqua
- 2) Collare di presa
- 3) Raccordo filettato per presa sottocarico
- 4) Plasson
- 5) Plasson 90°
- 6) Tubo P.E.A.D. (parte variabile)
- 7) Valvola per derivazione

**Allegato C 9  
SCHEMA TIPO IMPIANTO AUTOCLAVE**

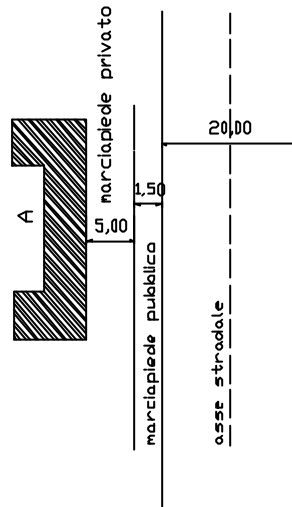


- 1) VALVOLA
- 2) CONTATORE
- 3) VALVOLA DI RITEGNO
- 4) FLESSIBILE
- 5) TEE CON RUBINETTO PER MANUTENZIONE O EMERGENZE

**N.B.** – Non sono permessi By-pass ne fissi ne volanti che escludono cassoni e gruppo pompa  
Qualora un impianto autoclave rimanga inutilizzato per un certo periodo è consigliabile procedere allo svuotamento del cassone all'inizio del periodo ed alla sua disinfezione prima dell'utilizzo

**Allegato C 10  
RICHIESTA DI ALLACCIAMENTO ACQUA PER UN FABBRICATO AVENTE UN  
MARCIAPIEDE PRIVATO TRA IL FABBRICATO STESSO E IL MARCIAPIEDE  
PUBBLICO.**

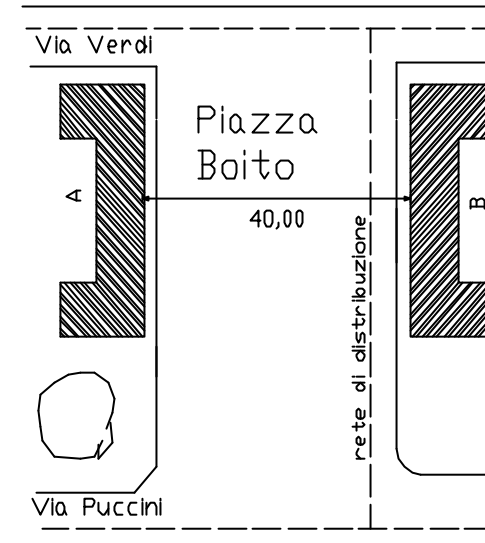
Esempio:



In questo caso il richiedente A paga la quota dell'allacciamento fino al confine più l'eventuale eccedenza di tubo su suolo privato, per arrivare al contatore ubicato in proprietà privata, concordato contestualmente in sede di sopralluogo del preventivista. Asa non esegue le (salvo casi eccezionali) in proprietà privata

**Allegato C 11  
RICHIESTA DI ALLACCIAMENTO ACQUA DI UN EDIFICIO POSTO IN UNA  
PIAZZA DOVE LA TUBAZIONE ESISTA SOLTANTO SU UN LATO**

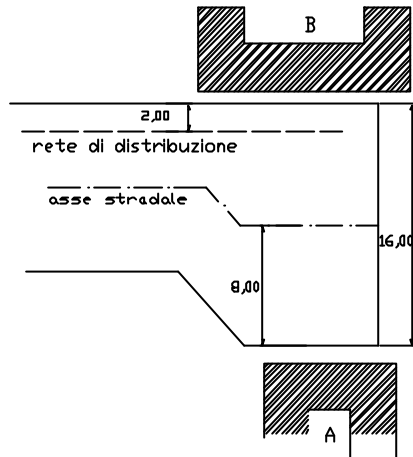
Esempio:



In questo caso il richiedente A paga uguale al richiedente B e cioè come se ipoteticamente la rete fosse collocata al centro della piazza. Quindi ml. 20,00 per entrambi.

**Allegato C 12**  
**RICHIESTA DI ALLACCIAMENTO ACQUA DI UN IMMOBILE SITO LUNGO UNA**  
**RACCHETTA STRADALE.**

Esempio:



**Allegato D**  
**PREVENTIVO STANDARD**

In questo caso si considera sempre la mezzeria della strada e quindi il richiedente A pagherà nella stessa misura del richiedente B e dovranno pagare anche l'eccedenza in uguale misura.

Richiesta di allacciamento idrico per uso cantiere:

Quando è possibile individuare, d'accordo col costruttore, il punto di esecuzione dell'allacciamento definitivo fin dal momento di costruzione dell'allacciamento per uso cantiere, si può procedere nel seguente modo esemplificativo:

Tubo allacciamento definitivo necessario      DN      vedi allegato

**C1**

Contatore uso cantiere                              DN      13 mm

**Preventivo Standard Acqua  
(originale e copie per utente)**

Preventivo servizio Acqua N° \_\_\_\_\_ del .....

Causale

- nuovo allaccio stradale
- .....

Richiedente..... N° richiesta .....

Loc. esecuzione Lavoro .....

Compilatore .....

Oggetto del preventivo .....

a) Costo allaccio entro i 6 (sei) m dal centro strada:

presa Ø 1" - 1 1/2" su strada asfaltata € .....774,69

presa Ø 1" - 1 1/2" su strada mac-dam € .....503,55

presa Ø 2" - 3" su strada asfaltata € .....826,33

presa Ø 2" - 3" su strada mac-dam € .....552,61

b) Costo allaccio oltre i 6 (sei) m dal centro strada:

su strada asfaltata ... m tubo presa Ø 1" -3" a € 77,47/m € .....

su strada mac- da ... m tubo presa Ø 1" - 3" a € 33,57/m € .....

c) Costo manodopera (per preventivo analitico)

..... h ..... a € 27,37/h € .....

d) Costo predisposizione punto utenza al limite del suolo pubblico:

per il primo punto utenza .....a € .....

per altri n° .....punti utenza ....a € 30,99/ cad..... € .....

e) Maggiorazione per riempimento scavo con cemento tipo "fillcrete":

entro 6 m. compreso buca d'attacco.... € .....

per ..... m oltre i 6 m .....€ 8,26/m € .....

f) Diritto fisso di allaccio

Costo per ogni unità immobiliare € .....80,00

**A: totale parziale (a+b+c+d+e+f) netto IVA €.....**

**Detrazioni (se non conteggiate in altro modulo):**

g) Contemporaneità di scavo per più servizi:

su strada asfaltata..... m a € 56,81/m € .....

su straa non asfaltata..... m a € 15,49/m € .....

h) Promiscuità tipologia pavimentazione asfalto – non asfalto:

per sviluppo tubazione .....m a € 41,83/m € .....

per buca attacco ..... a € 18,59 € .....

**B: totale detrazioni (g+h) netto IVA €.....**

**TOTALE PREVENTIVO (A + B) netto IVA €.....**

Note e/o prescrizioni

Autorizzazioni

ANAS \_\_\_\_\_

PROVINCIA DI \_\_\_\_\_

FF.SS \_\_\_\_\_

ALTRI ENTI \_\_\_\_\_

TERZI \_\_\_\_\_

Note

\_\_\_\_\_

\_\_\_\_\_

Prescrizioni:

certificazione dei materiali per idoneità trasporto acqua potabile – relativamente alle tubazioni private

lavori accessori a carico del richiedente:

\_\_\_\_\_

\_\_\_\_\_

prove di tenuta

disinfezione condotte private

dimensione nicchia da predisporre per alloggio contatore \_\_\_\_\_

*Il presente preventivo deve essere pagato direttamente presso gli uffici commerciali ASA*

Di \_\_\_\_\_

*All'atto del pagamento del presente preventivo il richiedente dovrà aver completato i lavori di propria competenza ed essere in possesso delle eventuali autorizzazioni di terzi, di cui fornirà autocertificazione.*

*Il preventivo per l'esecuzione di lavori semplici costituisce un'offerta irrevocabile con validità non inferiore a tre mesi.*

Il tecnico preventivista

il richiedente (per ricevuta)

\_\_\_\_\_

\_\_\_\_\_

il richiedente (per accettazione)

\_\_\_\_\_

note

---



---



---




---



---

disegno schematico impianto



Il tecnico preventivista

---

**Monitoraggio dei tempi per le prestazioni nel settore Acqua.  
 Dati da riportare su Sistema applicativo gestionale nella  
 sezione "Completamento Dati richiesta"**

(originale e copie per utente)

UFFICIO TECNICO	
<b>Sopralluogo (se eseguito)</b>	
Data di esecuzione <hr/>	Data di esecuzione <hr/>
Ora di inizio prestazione	Ora di inizio prestazione

L'alloggio del misuratore è concordata con questa azienda. Eventuali richieste di autorizzazione agli organi competenti per eventuali modifiche delle strutture portanti sono a carico del richiedente (ai sensi della L. 64/74 e della LR 88/82).

Il tecnico preventivista

.....

Il richiedente (per ricevuta)

.....

## TARIFFE ALLACCIAMENTO ALLA RETE IDRICA

### Allacciamenti diametri 1"- 1"1/2

#### Allacciamento su strade bitumate:

- ◆ fino a 6, 00 ml di lunghezza misurata dall'asse stradale alla proprietà privata € 774,69
- ◆ eccedenza al metro lineare € 77,47

#### Allacciamento su strada senza pavimentazione permanente:

- ◆ fino a 6, 00 ml di lunghezza misurata dall'asse stradale alla proprietà privata € 503,55
- ◆ eccedenza al metro lineare da 1" a 3" € 33,57

#### Allacciamento su strada con pavimentazione rigida:

la valutazione dei costi sarà effettuata sulla base di specifico preventivo

### Allacciamenti diametri 2" – 3"

#### Allacciamento su strade bitumate:

- ◆ fino a 6, 00 ml di lunghezza misurata dall'asse stradale alla proprietà privata € 826,33
- ◆ eccedenza al metro lineare da 1" a 3" € 77,47

#### Allacciamento su strada senza pavimentazione permanente:

- ◆ fino a 6, 00 ml di lunghezza misurata dall'asse stradale alla proprietà privata € 552,61
- ◆ eccedenza al metro lineare da 1" a 3" € 36,00

#### Allacciamento su strada con pavimentazione rigida:

la valutazione dei costi sarà effettuata sulla base di specifico preventivo

#### NOTA

- **Le presenti tariffe sono relative alla esecuzione dei lavori secondo gli standard riportati nelle specifiche tabelle degli allegati facenti parte del presente regolamento e sono comprensive dei necessari sopralluoghi.**
- **Ogni variazione o prescrizione particolare da parte di Enti, Autorità e/o Amministrazioni competenti che comporteranno maggiori oneri costruttivi, saranno oggetto di un supplemento del preventivo.**
- **L'Autorità di Ambito si riserva comunque di modificare le presenti tariffe a seguito di una ridefinizione dello standard tecnico realizzativo di riferimento.**

## DICHIARAZIONE SOSTITUTIVA DELL'ATTO DI NOTORIETA'

(Art.47 DPR n°.445 del 28.12.00)

Il sottoscritto, \_\_\_\_\_  
sotto la propria personale responsabilità, consapevole delle sanzioni comminabili ai sensi del Codice Penale in caso di dichiarazioni mendaci o uso di atti falsi e consapevole che in caso di dichiarazioni false o incomplete decadrà dai benefici ottenuti (Art. 75 e Art.76 DPR n°.445 del 28.12.00)

## DICHIARA QUANTO SEGUE

al riguardo dell'immobile posto nel Comune di \_\_\_\_\_

Prov. \_\_\_\_\_ Via/Piazza/Corso \_\_\_\_\_, n° \_\_\_\_\_ destinato a

\_\_\_\_\_ per la somministrazione del Servizio: **ACQUEDOTTO**

(Legge n° 47 del 28/02/1985 Art. 45)

- \_\_\_\_\_  
\_\_\_\_\_
- Di essere **proprietario** dell'immobile suddetto
- Di essere comproprietario dell'immobile suddetto con le seguenti persone:  
\_\_\_\_\_  
\_\_\_\_\_
- Di essere erede del Sig.  
\_\_\_\_\_
- Di essere co-erede del Sig. \_\_\_\_\_ con le  
seguenti persone:  
\_\_\_\_\_  
\_\_\_\_\_
- Di essere **conduttore** dell'immobile suddetto di proprietà del Sig./Ditta  
\_\_\_\_\_ residente/con sede in  
\_\_\_\_\_, Via \_\_\_\_\_
- Di essere Comodatario del Sig./Ditta \_\_\_\_\_  
residente in/con sede in \_\_\_\_\_, Via \_\_\_\_\_  
\_\_\_\_\_, n. \_\_\_\_\_,
- Di essere **promittente l'acquisto** dell'immobile suddetto come da compromesso  
immobiliare di vendita stipulato con il Sig. \_\_\_\_\_/Ditta

\_\_\_\_\_ Residente/con sede in  
 \_\_\_\_\_ Via \_\_\_\_\_, n. \_\_\_\_\_  
 (promissario-venditore)

- Di essere **titolare del seguente diritto reale di godimento** (abitazione, uso, usufrutto) \_\_\_\_\_ in qualità di (coniuge, convivente) \_\_\_\_\_ del Sig. \_\_\_\_\_, residente in \_\_\_\_\_, Via \_\_\_\_\_, N. \_\_\_\_\_
- Di essere **amministratore pro tempore** del suddetto condominio come da delibera di assemblea condominiale del \_\_\_\_\_
- Che è stata **rilasciata Concessione Edilizia / Edilizia in Sanatoria** N. \_\_\_\_\_ da parte del Comune di \_\_\_\_\_ in data \_\_\_ / \_\_\_ / \_\_\_ a nome di \_\_\_\_\_;
- Che è stata **richiesta Concessione Edilizia in Sanatoria** in data \_\_\_ / \_\_\_ / \_\_\_ Prot. n° \_\_\_\_\_, a nome di \_\_\_\_\_ (si allegano copia della richiesta e ricevute di versamento a titolo di oblazione);
- Che **l'edificio è stato costruito in data anteriore al 30/01/1977**

Le parti non compilate non costituiscono parte della presente dichiarazione

**IL DICHIARANTE**

\_\_\_\_\_

NOTE:

.....  
 .....  
 .....

**Documenti necessari:**

- Disdetta del precedente intestatario**
- Copia dell'atto di proprietà**
- Certificato camerale**
- Concessione edilizia**
- Autorizzazione del proprietario**
- Delega**
- Fotocopia della carta d'identità e del codice fiscale**

**Informativa ai sensi della Legge 31/12/1996 n°675 relativa alla "Tutela della persona e di altri soggetti rispetto al trattamento di dati personali".**

Ai sensi dell'art.10 - 1° comma - della Legge in oggetto,

SI INFORMA

**il richiedente che i dati personali contenuti nella presente domanda sono destinati alla esecuzione dell'allacciamento alla rete idrica o fognaria ai sensi del "Regolamento per la distribuzione e fornitura di acqua" e degli articoli 27 e 31 del "Regolamento degli scarichi civili e produttivi in pubblica fognatura" e ai successivi adempimenti amministrativi relativi alla somministrazione di acqua ed allo scarico dei reflui, e sono indispensabili per l'ulteriore corso della domanda stessa.**

Si comunica inoltre che, ai sensi dell'art.13 della Legge 675/96, il richiedente ha diritto:

- a) di conoscere, mediante accesso gratuito al registro di cui all'art.31, comma 1, lettera a) della stessa Legge, l'esistenza di trattamenti di dati che possano riguardarlo;
- b) di essere informato su quanto indicato all'art.7, comma 4, lettera a), b) e h) della stessa Legge;
- c) di ottenere, a cura del titolare, senza ritardo:
  - 1) la conferma dell'esistenza o meno di dati personali che lo riguardano, anche se non ancora registrati, e la comunicazione in forma intellegibile dei medesimi dati e della loro origine, nonché della logica e delle finalità su cui si basa il trattamento; la richiesta può essere rinnovata, salva l'esistenza di giustificati motivi, con intervallo non minore di novanta giorni;
  - 2) la cancellazione, la trasformazione in forma anonima o il blocco dei dati trattati in violazione di legge, compresi quelli di cui non è necessaria la conservazione in relazione agli scopi per i quali i dati sono stati raccolti o successivamente trattati;
  - 3) l'aggiornamento, la rettificazione ovvero, qualora vi abbia interesse, l'integrazione dei dati;
  - 4) l'attestazione che le operazioni di cui ai numeri 2) e 3) sono state portate a conoscenza, anche per quanto riguarda il loro contenuto, di coloro ai quali i dati sono stati comunicati o diffusi, eccettuato il caso in cui tale adempimento si rilevi impossibile o comporti un impiego di mezzi manifestamente sproporzionato rispetto al diritto tutelato;
- d) di opporsi, in tutto o in parte, per motivi legittimi, al trattamento dei dati personali che lo riguardano, ancorchè pertinenti allo scopo della raccolta;
- e) di opporsi, in tutto o in parte, al trattamento di dati personali che lo riguardano, previsto ai fini di informazione commerciale o di invio di materiale pubblicitario o di vendita diretta ovvero per il compimento di ricerche di mercato o di comunicazione commerciale interattiva e di essere informato dal titolare, non oltre il momento in cui i dati sono comunicati o diffusi, della possibilità di esercitare gratuitamente tale diritto.

Titolare del trattamento è A.S.A. S.p.A.

Firma per presa visione ed accettazione

.....

**Allegato E**  
**“ADDEBITI VARI SERVIZIO ACQUEDOTTO”**  
**(rif. art. 50 Parte I)**

CAUSALE	IMPORTO €
a) Penale per usi impropri e rivendita dell'acqua (Art. 11 Regolamento)	300,00
b) Penale per prelievi abusivi (Artt. 7 e 23 Regolamento)	550,00
c) Penale per la manomissione degli impianti aziendali e dei sigilli ai contatori (Artt.26, 39 Regolamento)	300,00
d) Penale per mancata lettura contatore (Art. 7.1 Carta del Servizio)	8,00
e) Corrispettivo per attivazione nuove utenze (Art. 15 Reg.) e vulture d'utenza (Art. 17 Regolamento);	13,00
f) Corrispettivo per la riapertura del contatore a seguito di disdetta (Art. 21 Regolamento);	13,00
g) Corrispettivo per la riapertura del contatore a seguito di morosità (Art. 21 Regolamento);	50,00
h) Corrispettivo per notifica chiusura utenza morosa (art.43 Regolamento)	25,00
i) Corrispettivo per la prova di taratura del contatore ed eventuale sostituzione dello stesso fino a 50 mm (Art. 41 Regolamento) (ESEGUITO INTERNAMENTE DALL'AZIENDA)	35,00
j) Corrispettivo per la prova di taratura del contatore ed eventuale sostituzione dello stesso fino a 50 mm (Art. 41 Regolamento) (ESEGUITO DA DITTA ESTERNA)	55,00
k) Corrispettivo per la prova di taratura del contatore ed eventuale sostituzione dello stesso oltre 50 mm (Art. 41 Regolamento) (ESEGUITO DA DITTA ESTERNA)	80,00
l) Corrispettivo prova di verifica della pressione (Art. 29 Regolamento)	35,00
m) Corrispettivo fisso annuo per presa antincendio	25,00
n) Corrispettivo per sopralluogo obbligatorio ai fini della verifica dell'istanza per perdita occulta (art. 42 Reg. art 7.9 Carta del Servizio) Importo dovuto dall'utente solo se effettuato dall'Azienda entro i termini indicati dall'art. 7.9 CdS	25,00

**Allegato F**  
**“TABELLA DEPOSITO CAUZIONALE”**  
**(art.48 Parte I)**

**Per l'anno 2007 i valori del deposito cauzionale di cui all'art. 48 del presente Regolamento saranno i seguenti**

FASCE ANNUE CONSUMO mc.		Consumo annuo di riferimento	Uso domestico residente	Uso domestico NON residente	Uso NON domestico	Uso pubblico
-	20	10	2,73	2,73	4,10	4,10
20	40	30	8,19	8,19	12,29	12,29
40	60	50	13,64	15,01	20,48	20,48
60	80	70	19,10	23,21	28,68	28,68
80	100	90	25,92	31,39	36,86	36,86
100	120	110	34,12	39,59	46,64	45,07
120	140	130	42,32	47,80	57,98	53,27
140	160	150	50,71	56,18	69,51	61,65
160	180	170	61,86	67,33	80,66	69,66
180	200	190	73,18	78,66	91,99	77,84
200	220	210	86,42	91,89	105,22	86,04
220	240	230	101,55	107,02	120,35	94,23
240	260	250	116,68	122,15	135,48	102,42
260	280	270	131,81	137,28	150,62	110,62
280	300	290	146,94	152,42	165,75	118,81
300	350	325	173,42	178,90	192,23	133,15
350	400	375	211,25	216,73	230,06	153,63
<b>OLTRE</b>		450	268,00	273,47	286,80	184,36

**Per gli anni successivi i valori del deposito saranno adeguati alle variazioni tariffarie**